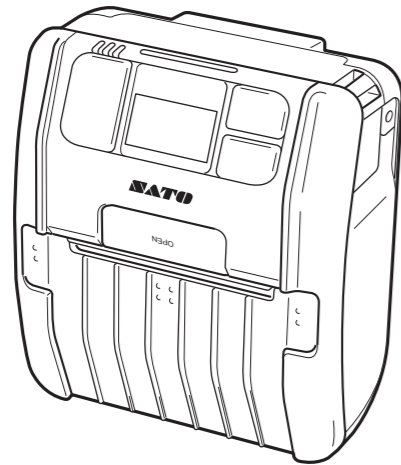




条码打印机
VP208
快速指南



第 1 版 2015 年 6 月
Q04702500
©2015 株式会社佐藤

q04702500

基本规格

打印参数

型号	VP208
打印方式	热敏打印系统
打印头密度 (分辨率)	203 dpi (8个点/毫米)

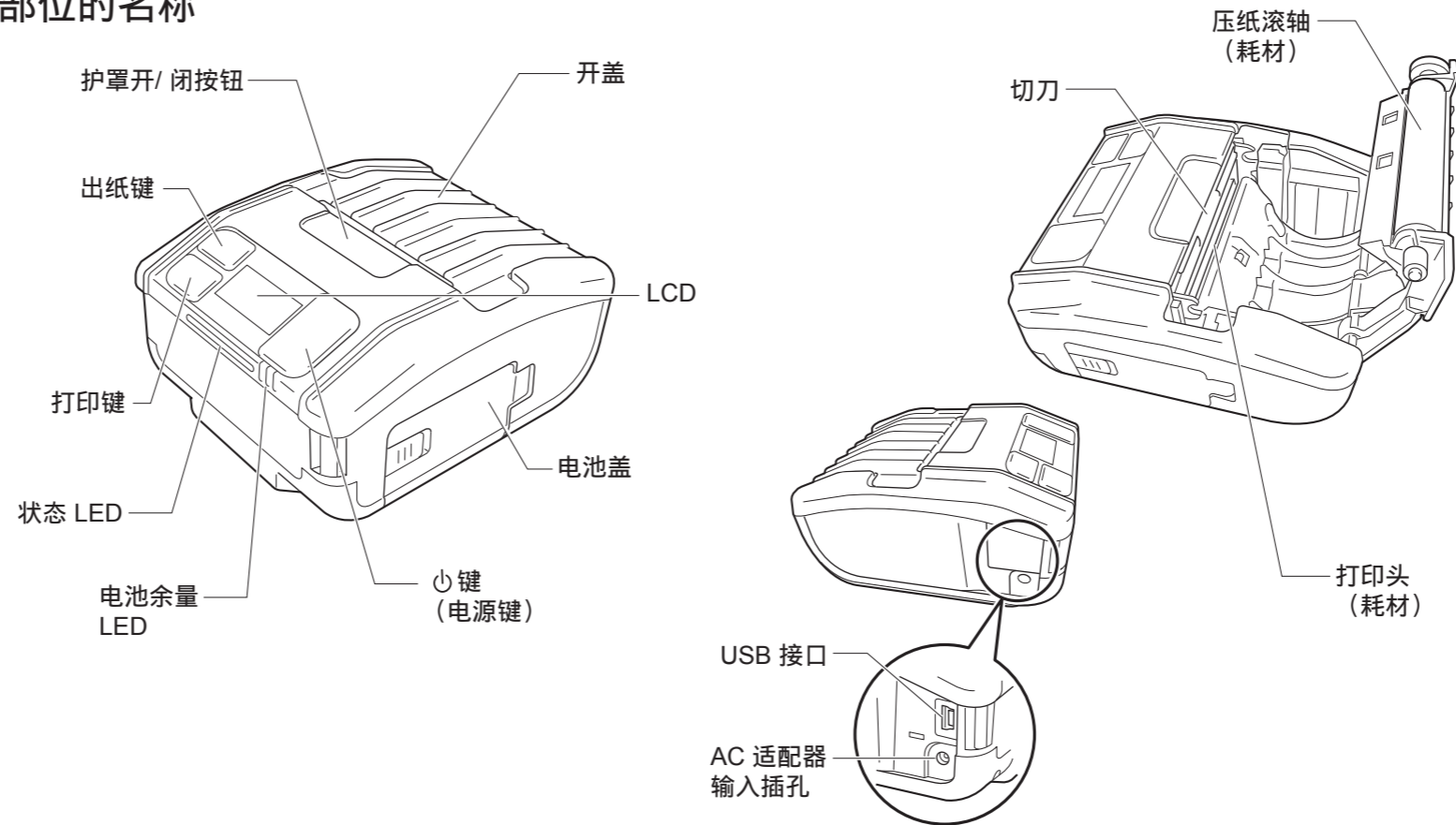
运行参数

尺寸	93 (宽) X 52 (深) (53.5 包括突出部位) X 105 (高) 毫米
重量	345 g
电源规格	输入电源电压: AC 100 至 240 V ± 10 %
电池规格	锂离子电池 额定电压: DC 7.4 V 额定功率: 2500 mAh 充放电周期: 约500 个周期 充电时间: 约4 小时 动作条件: 连续动作时间 2分钟/静止6分钟 * 充放电周期和充电时间随使用环境的不同而变化。
环境条件 (温度/湿度)	(1) 动作环境: -5 至 40 °C, 10 至 90 % RH (不结露) (2) 存放环境: -20 至 60 °C, 10 至 90 % RH (不结露) (3) 电池组充电环境: 0 至 35 °C

其他

噪音 (EMC) 规格	GB9254, GB17625.1
安全标准	GB4943.1

各部位的名称



附属品

全球保修证 快速指南



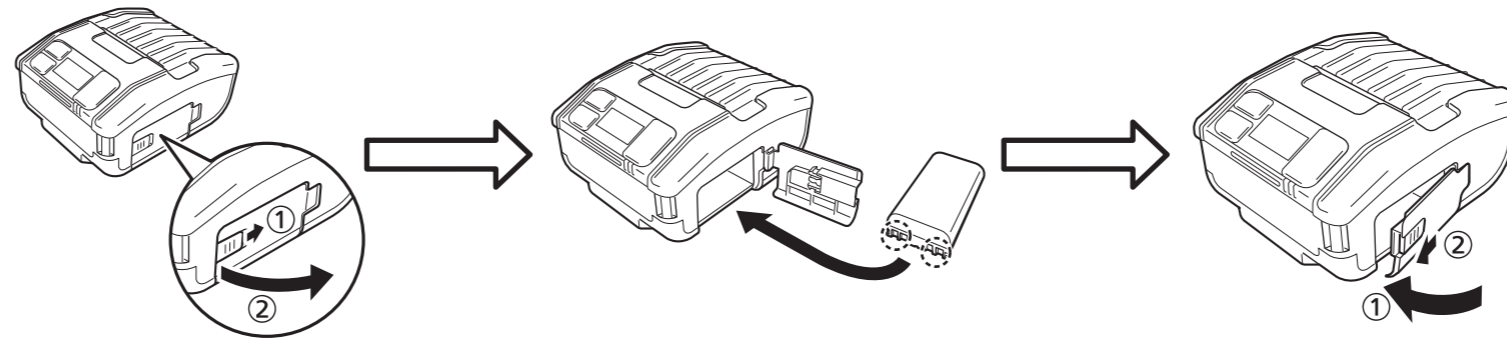
BD 地址标签



选购品

- 电池
- AC 适配器
- 1ch充电器
- 6ch充电器

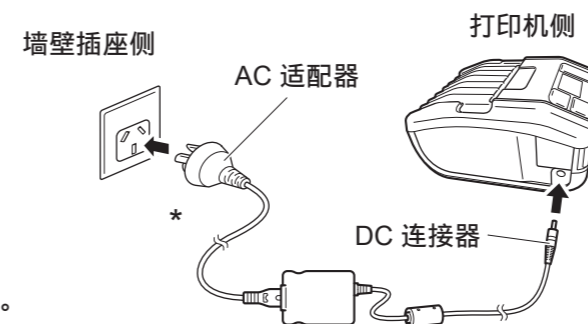
电池的安装和拆卸



如更换为不适合的电源, 会有爆炸的危险。
请根据指示废弃处理使用完毕的电池。
请务必使用指定的电池组。
更换电池组的时候, 请务必注意方向正确安装。
如果更换操作错误, 会有受伤, 或是由于爆炸导致对周边地区造成损害的危险产生。

电池类型: 锂离子电池
制造商: Joules Miles Co., Ltd.
型号名: GM/200 BAT-SM或JM/200BAT

电池的充电



注意: 更换不同型号的电池会有危险。务必按照说明书处置用完的电池。

AC适配器
制造商: Unifive Technology Co., Ltd.
型号名: UI315-1015



* 如果在不同的地区购买打印机, 电源插头的形状可能不同。

安全注意事项




本章记载了使用打印机时的有关安全注意事项。请务必在使用打印机之前仔细阅读。

有关符号标记

为了确保安全正确地使用打印机，防止伤害您和其他人员或造成财产损失，在安全注意事项和打印机指示中使用了各种符号标记。以下说明这些符号标记的含义，请充分理解这些含义，仔细阅读使用手册。

 警告	如无视本标记，不正确使用就有引起死亡或严重伤害的潜在可能。
 注意	如无视本标记，不正确使用就有引起人员被伤害或损坏财产的潜在可能。

符号标记举例

-  △表示[必须注意事项]。图中描写了具体的注意内容（左图表示注意触电）。
-  ⊘表示[禁止事项]。图中或附近描写了具体的禁止内容（左图表示禁止拆卸）。
-  ●表示[必须事项]。图中描写了必须遵守的具体内容（左图表示从插座上拔出插头时必须手持插头）。

警告

不要把打印机放在不平稳的地方

- 不要将打印机放置在不稳定的桌面、或倾斜、振动等不稳定的地方。有可能造成打印机跌落或倾覆而引起伤害。

不放置装有水或其他物品的容器

- 请不要在打印机周围放置花瓶、或装有水或其他化学药品的容器，以及细小的金属物品。万一液体洒入或物体掉入打印机时，请立即切断电源，从插座拔出电源线插头，请与佐藤打印机的销售商或服务中心联系。在此状态如继续使用会引起火灾或触电。

不要把异物放入打印机

- 不要让金属或易燃物品插入或落进打印机的开口（如电缆插座等）。万一异物掉进了打印机，请立即切断电源，从插座拔出电源线插头，请与佐藤打印机的销售商或服务中心联系。在此状态如继续使用会引起火灾或触电。

不要在指定电压以外的范围使用

- 请不要使用在指定电源电压以外的范围。否则会引起火灾或触电。

警告

确认打印机接地

- 必须将打印机电源的地线接地。否则会引起火灾或触电。

关于电源线的处理

- 不要割裂、损伤或试图加工电源线。此外，不要将重物放在电源线上、不要使其过热或拉拽电源线，这样会引起火灾或触电。
- 如果电源线已破损（包括芯线裸露或断线），请与佐藤打印机的销售商或服务中心联系。在此状态如继续使用会引起火灾或触电。
- 请不要试图加工、过分弯折、扭曲、拉拽电源线。如以此状态使用会引起火灾或触电。

当打印机跌落或损坏时

- 当打印机跌落或损坏时，请立即切断电源，从插座拔出电源线插头，请与佐藤打印机的销售商或服务中心联系。在此状态如继续使用会引起火灾或触电。

如打印机出现异常时请不要使用打印机

- 万一打印机冒烟、产生异味或出现其他异常情况时，如继续使用打印机会引起火灾或触电。请立即切断电源，从插座拔出电源线插头，请与佐藤打印机的销售商或服务中心联系。请客户绝对不要擅自修理打印机，因为存在很大危险。

不要试图拆卸打印机

- 请不要拆卸或改装打印机，这会引发火灾或触电。请与佐藤打印机的销售商或服务中心联系。要求进行打印机的内部检点、调整和修理。

裁纸器

- 请不要把手或其他物品插入裁纸器内。否则会造成伤害。

关于如何使用打印头清洁剂

- 不能把打印头清洁剂接近明火。绝对不能加热、或投入明火中。
- 请将清洁剂放在儿童不易接触的地方以防止误饮。万一饮用时，请立即与医生联系并取得诊断。

打印头

- 打印后的打印头会非常热。打印之后立即更换打印纸或清洁时，请注意不要被灼伤。
- 赤手触摸打印头时，有可能造成伤害。更换打印纸或清洁时，请注意不要触摸打印头。
- 请客户不要自行更换打印头。这会造成伤害、灼伤或触电。

注意

不要将打印机放置在湿度高的地方

- 不要将打印机放置在潮湿或发生结露的地方。如发生结露请立即切断电源，待完全干燥后再开始使用。如结露时仍继续使用打印机，会发生触电。

搬运

- 搬运打印机时，请务必先从插座上拔出电源线插头，只有断开打印机与外部连接的所有接线之后方可搬运打印机。如未断开接线就搬运打印机时，有可能造成电源线或连接电缆发生破损而引起火灾或触电。
- 送纸托盘中装有纸张时请不要搬运打印机，纸张掉出会造成伤害。
- 在地面或桌面上放置打印机时，请注意不要被打印机支脚夹伤手指或手掌。

电源

- 请不要用湿手操作电源开关或插入拔出电源线，有触电的危险。

电源线

- 请不要把电源线接近加热器具。否则电源线的外部保护层会熔化，引起火灾或触电。
- 从插座上拔出电源线时，必须手持电源线的插头。如拉拽电缆会使芯线暴露或断线，并引起火灾或触电。
- 本打印机附带的整套电源线是为本打印机专用的，不能用于其他制品。

顶盖

- 开、关顶盖时请注意不要夹住手指。此外，请抓住顶盖以防滑落。

安装打印纸

- 安装纸轴时，请注意不要把手夹在纸轴和送纸器之间。

长期不使用打印机时

- 长期不使用打印机时，为保证安全，请从插座上拔出电源线。

保养和清扫

- 实施打印机的保养和清扫时，为保证安全，请先从插座上拔出电源线插头。


机器名称: 条码打印机

部件名称	有毒有害物质或元素					
	铅 (Pb)	汞 (Hg)	镉 (Cd)	六价铬 (Cr6+)	多溴联苯 (PBB)	多溴二苯醚 (PBDE)
印刷电路板	×	○	○	○	○	○
电源、交流转换器	×	○	○	○	○	○
热敏头、液晶显示屏	×	○	○	○	○	○
电动机、切纸机	×	○	○	○	○	○
树脂 (ABS、PC 等)	×	○	○	○	○	○
金属 (铁、非铁金属)	×	○	○	○	○	○
电缆等	○	○	○	○	○	×
包装材料 (纸盒等)	○	○	○	○	○	○

○：表示该有毒有害物质在该部件所有均质材料中的含量均在 SJ/T11363-2006 “电子信息产品中有毒有害物质的限量要求”的标准规定以下。

×：表示该有毒有害物质至少在该部件的某一均质材料中的含量超出 SJ/T11363-2006 “电子信息产品中有毒有害物质的限量要求”的标准规定。


环保使用期限



本标志中的年数，是根据2006年2月28日公布的“电子信息产品污染防治管理办法”和 SJ/T11364-2006 “产品污染防治标识要求”，适用于在中华人民共和国（除台湾、香港和澳门外）生产或进口的电子信息产品的“环保使用期限”。在遵守使用说明书中记载的有关本产品安全和使用的注意事项、且没有其他法律和规定的免责事由的情况下，在从生产日开始的上述年限内，产品的有毒、有害物质或元素不会发生外泄或突变，使用该产品不会对环境造成严重污染或对使用者人身、财产造成严重损害。

注1：“环保使用期限”不是安全使用期限。尤其不同于基于电气性能安全、电磁安全等因素而被限定的使用期限。产品在经适当使用后予以废弃时，希望依照有关电子信息产品的回收和再利用的法律与规定进行处理。

注2：本标志中的年数为“环保使用期限”，不是产品的质量保质期。对于同一包装内包含电池、充电器等附属品的产品，产品和附属品的环保使用期限可能不同。

 **废弃电子电器设备指令 (WEEE), 2002/96/EC** (该指令仅适用于欧盟各国。)

本产品符合 WEEE 指令 (2002/96/EC) 的标识要求。此标识表示不能将本电子电器设备当作一般家庭废弃物处理。

在欧盟各国内境废弃设备时，请联络您当地的办事处。

注意

- 未经许可，不得转载本手册中部分或全部内容。
- 本手册中的内容如有更改，恕不另行通知。
- 尽管我们已力求完善的制作本手册，但如果您一旦发现本手册中有任何问题，错误或是遗漏，请与佐藤打印机的经销商或服务中心联系。